

店舗情報システム「現場主義」

ワークフロー(事務手続き)の例

株式会社 松山電子計算センター

発注と仕入(1)

本部で値札発行して店舗に送る場合のワークフロー(本部発注・店舗入荷)

メーカー(仕入先)

商品管理本部 / 商品センター

店舗



展示会

発注書

仮発注登録

発注登録

確定発注変更

発注データベース

値札発行機

発注時点で値札を発行して店舗へ事前に送っておきます。入荷時に値札を付けてHHTでスキャンします。

HHTでの値札スキャン
店舗パソコンで仕入伝票を登録

本部で値札発行して店舗に送る場合




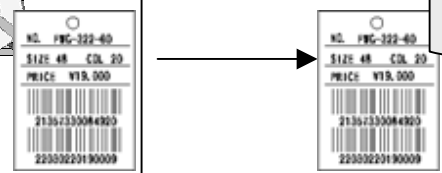
納品書
(仕入伝票)

発注データベース引落

仕入登録

仕入伝票データを本部へ送信します。

値札発行リスト



納品書
(仕入伝票)

仕入登録

値札付けをした後にHHTでスキャンして仕入を行います。

発注と仕入(2)

商品センターで値札発行して商品とともに店舗に送る場合のワークフロー(本部発注・本部入荷)

メーカー(仕入先)

商品管理本部 / 商品センター

店舗

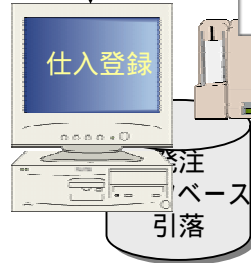


本部から店舗への出荷を移動で行う場合と本部入荷を店舗仕入として扱う場合があります。

本部入荷 店間移動
本部経由・店舗仕入(移動を省略できる)



納品書
(仕入伝票)



値札をHHTでスキャンして移動払出を行います。

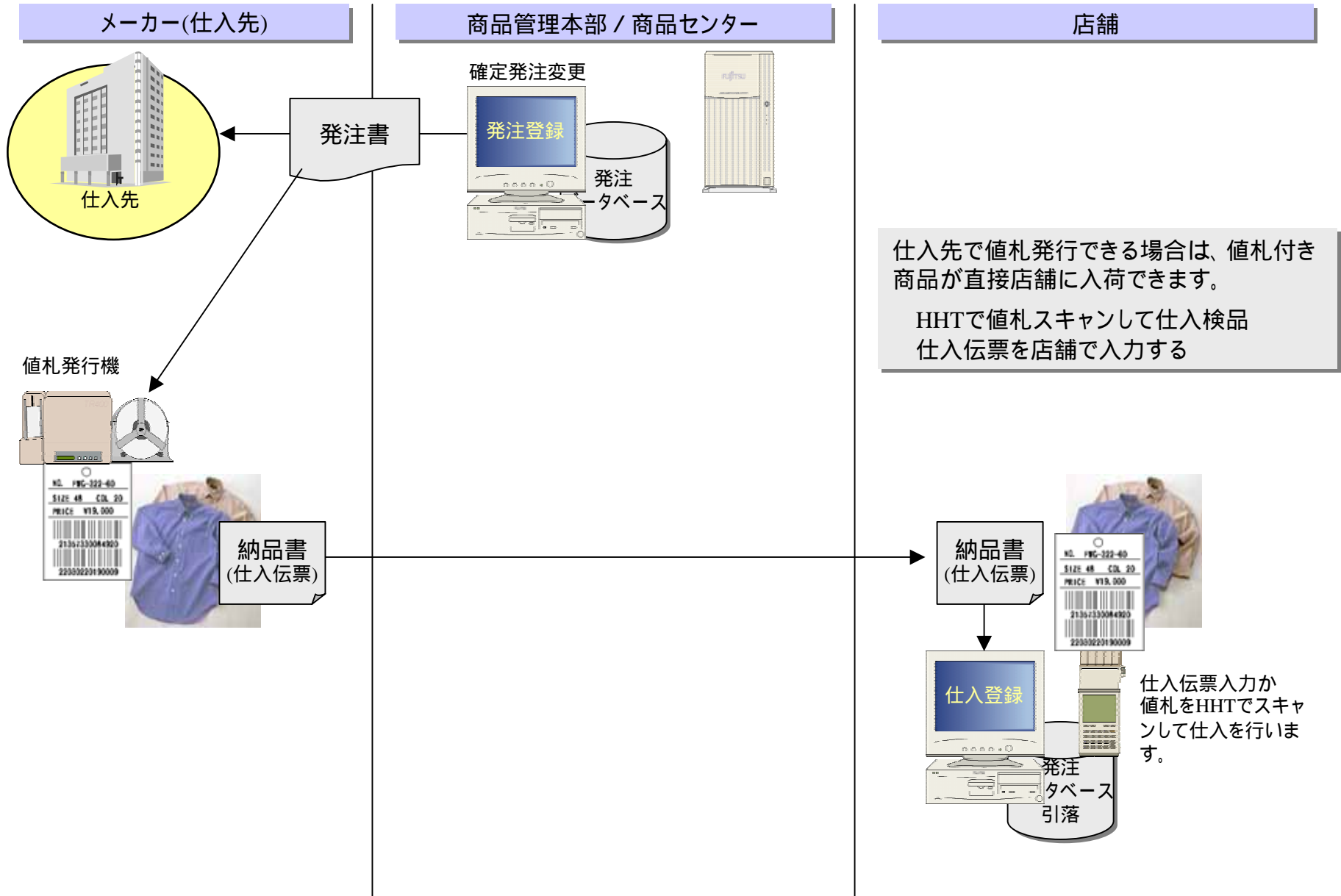
移動伝票



値札をHHTでスキャンして移動受入を行います。

発注と仕入(3)

本部発注で仕入先が値札発行して店舗に納品される場合のワークフロー(本部発注・店舗入荷)



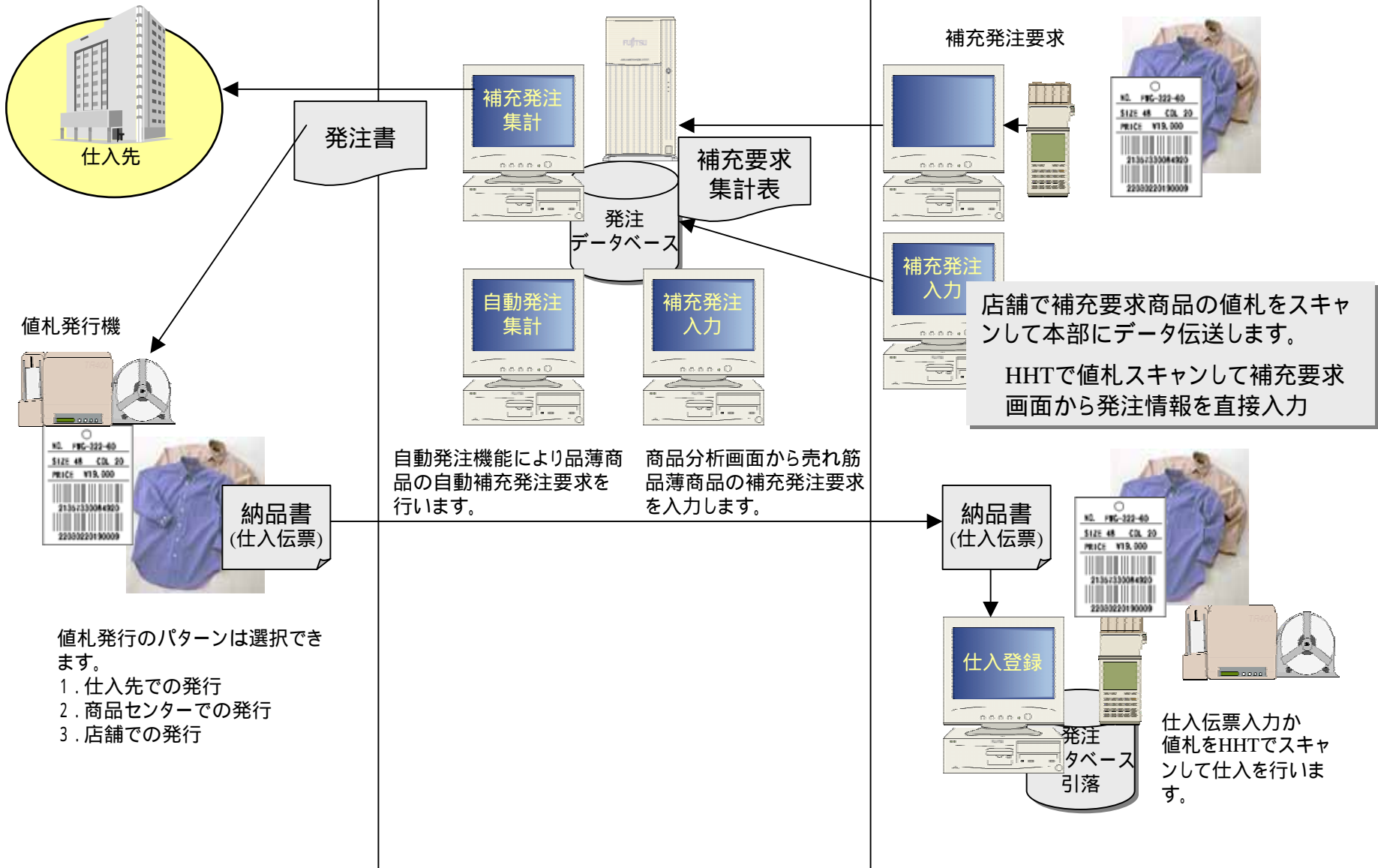
発注と仕入(4)

補充発注の場合のワークフロー(店舗 / 本部発注・本部 / 店舗入荷)

メーカー(仕入先)

商品管理本部 / 商品センター

店舗



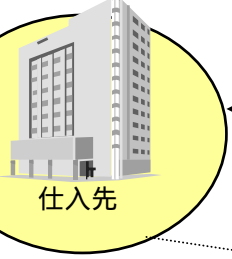
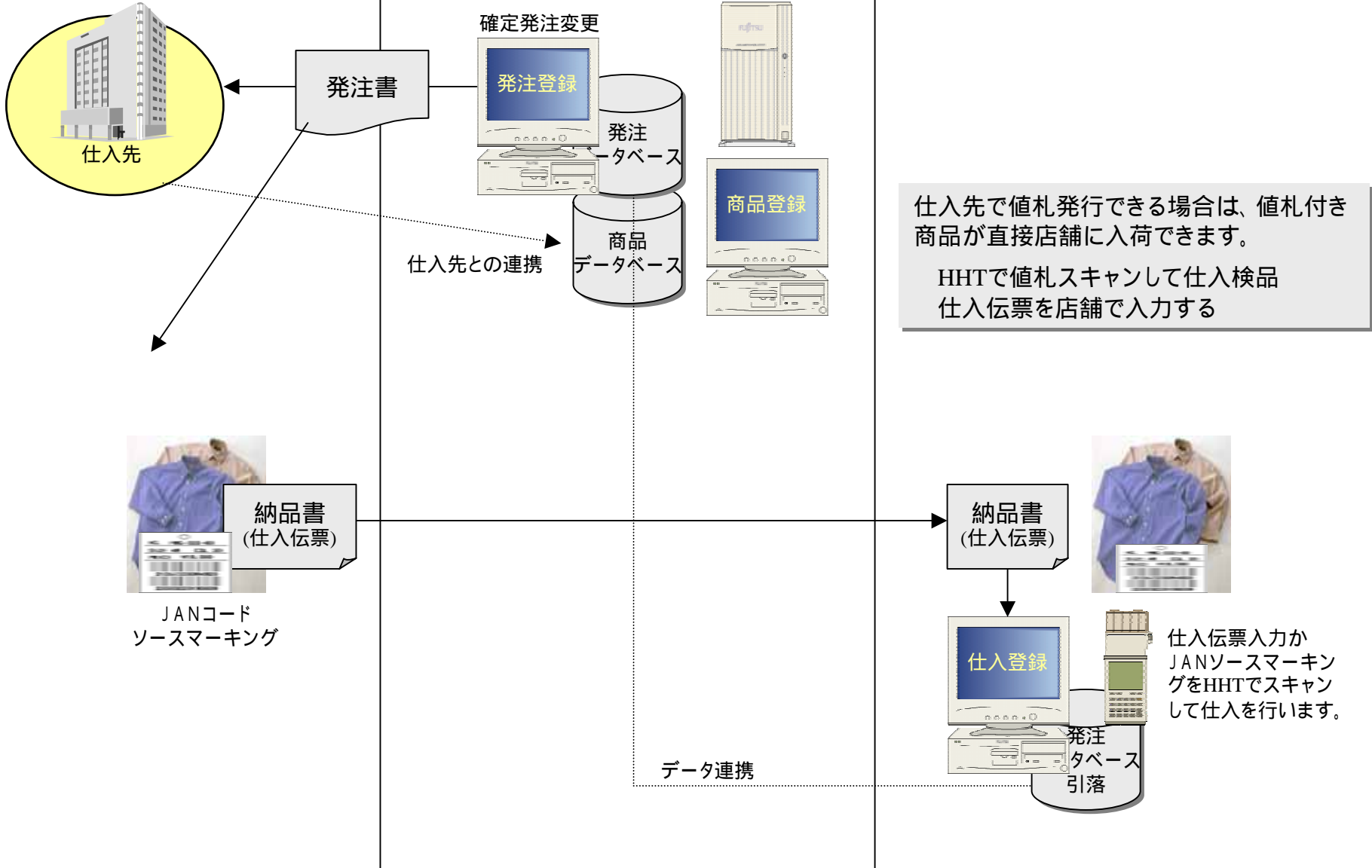
発注と仕入(5)

JANソースマーキング商品の発注と仕入

メーカー(仕入先)

商品管理本部 / 商品センター

店舗



仕入先

発注書

確定発注変更

発注登録

発注データベース

商品データベース

仕入先との連携



仕入先で値札発行できる場合は、値札付き商品が直接店舗に入荷できます。
HHTで値札スキャンして仕入検品
仕入伝票を店舗で入力する



納品書
(仕入伝票)

JANコード
ソースマーキング



納品書
(仕入伝票)



発注データベース引落

仕入伝票入力か JANソースマーキングをHHTでスキャンして仕入を行います。

データ連携

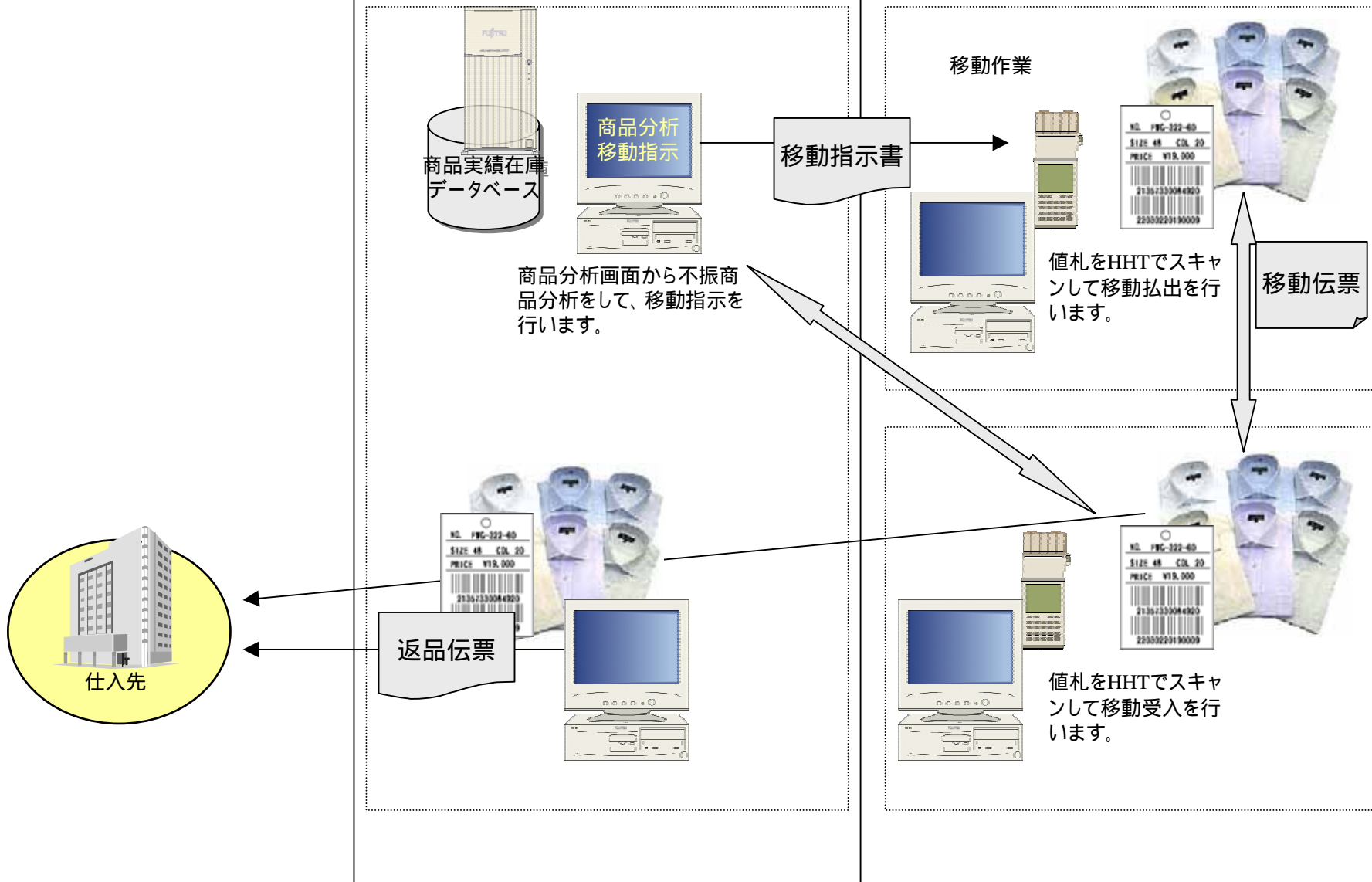
店間移動/返品

本部からの指示などで商品移動をする場合のワークフロー

メーカー(仕入先)

商品管理本部 / 商品センター

店舗



売価変更/値引き

本部からの指示などで売価変更する場合のワークフロー

メーカー(仕入先)

商品管理本部 / 商品センター

店舗



商品分析画面から不振商品分析をして、売価変更指示を行います。




売価変更指示書

売価変更作業



売価変更指示書



値引き伝票



売上処理

POSやHHTを利用して売上データを処理する場合のワークフロー

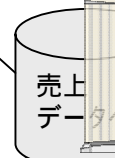
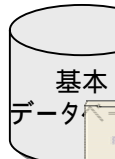
商品管理本部 / 商品センター

売上分析や商品分析・在庫照会

- 日報 / 月報の分析
- メーカーブランド分析
- 商品売上分析
- 店別在庫照会
- などの情報分析系

POS用マスターの作成

- 商品マスターの登録
- 特売の設定
- バンドルミックス登録
- 店別売価設定
- などのPOS情報登録



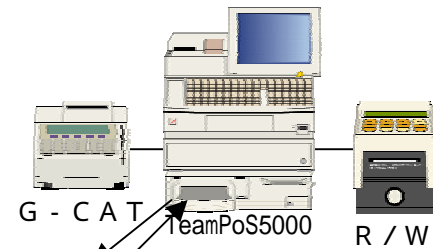
PLUマスターをPOSヘダウンロード

POS / HHTの売上データを収集

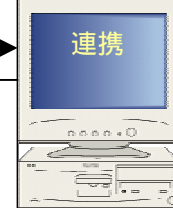
売上日報

精算レポート

店舗



自動釣銭・釣札機



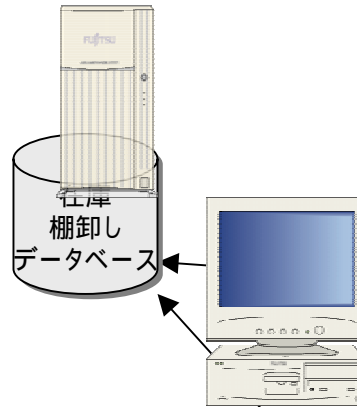
棚卸し

各店舗で棚卸しを行う場合のワークフロー

メーカー(仕入先)

商品管理本部 / 商品センター

店舗



欠品明細表

ロス集計表

棚卸し作業



棚卸し作業



物流センター(1)

物流センターで補充発注を受ける(受注)場合のワークフロー(店舗 / 物流センター / 仕入先)

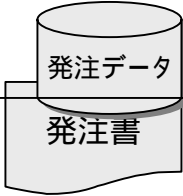
メーカー(仕入先)



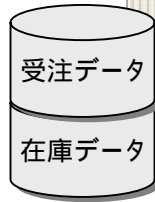
仕入先

物流センター・商品センター

[発注商品]



在庫引当処理



[在庫商品]

商品不足リスト



引当調整処理




引当情報の修正
受注数・引当数・出荷指示数



ピッキングリスト



出庫作業
出荷検品作業(HHTスキャン)

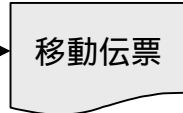


出荷指示と検品結果チェック

検品チェックリスト



移動伝票



店舗

補充発注要求



店舗で補充要求商品の値札をスキャンして本部にデータ伝送します。

HHTで値札スキャンして補充要求
パソコン画面から発注入力

入庫検品作業(ノー検品)



物流センター(2)

物流センターの在庫を補充発注する場合のワークフロー(物流センター / 仕入先)

メーカー(仕入先)

物流センター・商品センター



オンライン発注

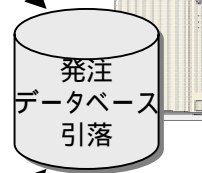


発注書

センター在庫補充発注処理



補充発注作業(HHTスキャン)



ターアラウンド 型

納品書
(仕入伝票)

納品書
(仕入伝票)



補充発注作業

